



論文原創性比對系統

www.turnitin.com

使用指南-學生版

-Original Check 原創性比對功能



目 錄

| | |
|--------------------------------|----|
| 單元一、帳號啟用方式..... | 2 |
| 單元二、重設密碼或未收到啟用通知信..... | 6 |
| 單元三、學生首頁說明..... | 7 |
| 單元四、提交文稿..... | 8 |
| 單元五、Feedback Studio 工具列說明..... | 11 |
| 單元六、檢視原創性報告..... | 14 |
| 系統安全需求..... | 15 |
| Turnitin 常見問題..... | 17 |



單元一、帳號啟用方式

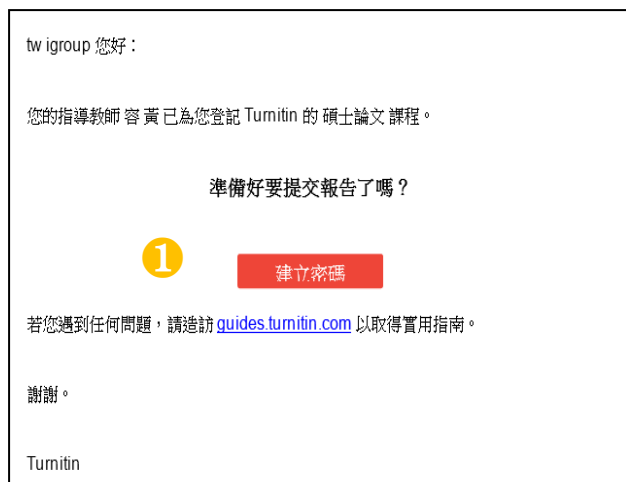
開課教師為您新增帳號後，您會收到歡迎啟用通知信：

若您未註冊過 Turnitin 帳號，請見本頁下方<狀態一>

若您曾註冊過 Turnitin 帳號，請見第 4 頁的<狀態二>

狀態一：<若您未註冊過 Turnitin 帳號，啟用通知信中按鈕為「**建立密碼**」字樣>

1. 在啟用通知信內點選 [**建立密碼**]。
2. 請輸入電子郵件信箱和姓氏(**需要和原始啟用通知信內容一致，注意中/英文和大小寫**)。
3. Turnitin 會再寄一封信到此有效信箱，請注意用戶需要 **24 小時內去完成帳戶設定**。
若未收到信件，請到垃圾信件夾確認是否系統誤判為垃圾信件。
4. 此信內有提供連結去設定新的密碼，請按信件最上方的[請點這裡]。若是連結失效，請複製 URL 並開啟連結。**若超過 24 小時，則連結會失效**，請重新要求新連結。
5. 請輸入密碼，**需 8 字元以上長度，至少包含 1 字母、1 數字**。
6. 請點選[現在登入]
7. 請輸入電子郵件信箱和密碼，即可登入 Turnitin 用戶資訊畫面。
8. 請選擇秘密提示問題和輸入問題的答案後，請按[下一步]。
9. 在用戶同意書請點選[我同意-繼續]，即可設定完成。



請 24 小時內設定完成新密碼



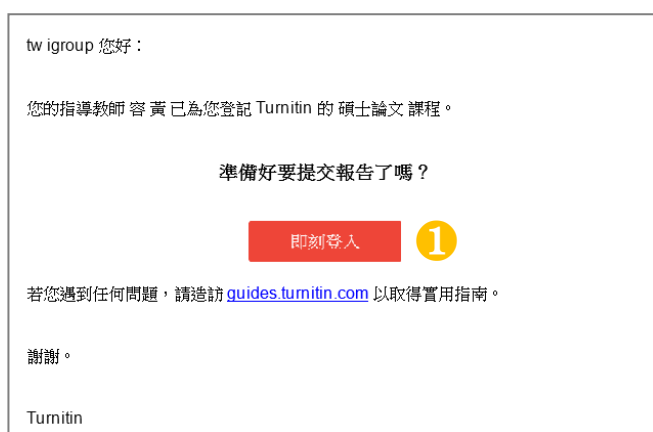


登入首頁後，仍可有機會修改密碼，請輸入密碼提示問題答案後，再勾選用戶同意書，即可使用。

設定秘密安全問題

狀態二：<若您曾經註冊過 Turnitin 帳號，啟用通知信中按鈕為「**即刻登入**」字樣>

1. 選取「即刻登入」，登入畫面空白欄位下方有 [\[忘了你的密碼?\]](#)，滑鼠請選取[\[點選這裡\]](#)
2. 輸入帳號使用的電子郵件信箱及姓氏(**需要和啟用通知信內容一致，注意中/英文和大小寫**)，請按[\[下一步\]](#)
3. 對於秘密安全問題，請直接點選[\[忘了您的答案?\]](#)，再按「**下一步**」，系統將會寄送重設密碼信件至電子郵件信箱。請 **24 小時內**點選信中連結重新設定新的密碼。**若超過 24 小時,則連結會失效**，請重新要求新連結。
4. 密碼設定需 **8 字元以上長度，至少包含 1 字母，1 數字**。設定完成後請按[\[下一步\]](#)。
5. 會出現重設密碼已完成畫面，即可選取[\[現在登入\]](#)去使用 Turnitin。

A screenshot of the Turnitin login page. The title is "登錄至 Turnitin". There are two input fields: "電子郵件地址" (Email Address) and "密碼 (登錄至 Turnitin)" (Password). Below the password field, there are links: "您要建立您的用戶設定檔案嗎? 點選這裡。" (Do you want to create your user profile? Click here.), "忘了您的密碼? 點選這裡。" (Forgot your password? Click here.), and "隱私權政策" (Privacy Policy). A yellow arrow points to the "隱私權政策" link, with a yellow circle containing the number "2" next to it. At the bottom is a "登錄" (Login) button. The footer text says: "我們非常重視你的隱私。為了行銷目的與任何外部公司分享您的資訊。您的資訊只與我們的協力廠商合作夥伴共用，以便我們提供服務。"

重新設定用戶密碼

請輸入您用來建立您的用戶設定檔案的電子郵件地址。完成後，點選「下一步」。

電子郵件地址

Last Name or Family Name

如果您不知道您帳戶的電子郵件地址...

請要求您的指導教師 (或 Turnitin 管理員, 若您是指導教師的話) 幫您查詢您的電子郵件地址。

備註: 因為隱私同意的約束, Turnitin 不能公開您的電子郵件地址 - 甚至是公開給您自己。您必須從您的機關獲得此資訊。

下一步

重新設定用戶密碼

若您記得您的秘密安全問題的答案, 請輸入在底下。結束後, 點選「下一頁」。

若您使用另一種語言 (跟您現在閱讀的語言不同的語言) 來問您的安全問題, 請從以下的列表來選擇您的語言: 繁體中文

秘密安全問題:

您的圖書館號碼為?

答案:

忘了您的答案?

請注意所有輸入都是區分大小寫的。請檢查下您的垃圾郵件匣看是否有密碼重置郵件, 有時該郵件會被過濾到垃圾郵件匣。這封郵件發自 noreply@turnitin.com。您可能需要將該位址加入過濾系統白名單。

重新設定用戶密碼

重設密碼的鏈接已寄至: srhung@yahoo.com

您有24小時使用此電子郵件中的鏈接來變更密碼。

重新設定您的 Turnitin 密碼

Turnitin No Reply <noreply@turnitin.com>

收件者 srhung@yahoo.com.tw

敬愛的 容 黃,

欲重設您的 Turnitin 密碼, 請點選 [這裡](#) 並遵循其中的說明。

若您有困難點選該鏈接, 您可複製、貼上下列的 URL 至您的瀏覽器:

https://www.turnitin.com/login_reset.asp?lang=zh_tw&id=e1817b2c789ee896e36caf2ab74662aa

此鏈接將會在 24 小時後過期。若您收到一個信息, 告訴您該鏈接已過期, 請點選 [這裡](#) 以請求一個新的 '密碼重設' 鏈接。

您也可以複製、粘貼以下的 URL 至您的瀏覽器以請求一個新的 '密碼重設' 鏈接:

https://www.turnitin.com/password_reset1.asp?lang=zh_tw

感謝您使用 Turnitin,

Turnitin 團隊

重新設定用戶密碼

謝謝您! 請輸入新密碼並加以確認。密碼長度必須至少為 8 個字元。完成後請按一下「下一步」。

密碼

確認密碼

下一步

取消

重設密碼已完成

謝謝您! 您的密碼已成功地重新設定了。請記下來以備日後使用。

Log in Now

單元二、重設密碼或未收到啟用通知信

1. 若不小心忘記密碼或是未收到啟用通知信，請您在 Turnitin 首頁 <https://www.turnitin.com/zh-tw> 右上角點選[登入]
2. 空白欄位下方有 [忘了你的密碼?]，滑鼠請選取[點選這裡]
3. 輸入當初帳號使用的電子郵件信箱及姓氏(注意中/英文和大小寫)，請按[下一步]

<若您未收到啟用通知信>

系統將寄送密碼設定信件至您註冊的信箱，請見單元一，第 4-5 頁<狀態二>步驟

<若您忘記密碼欲重新設定>

請繼續以下步驟確認秘密安全問題：

<若您記得答案>

可填寫您的答案後，再按[下一步]，系統將會讓您直接重設密碼。

<若是忘了您的答案>

直接選取[忘了您的答案?]，再按[下一步]，系統將會寄送重設密碼的信件至您的電子郵件信箱。請 24 小時內點選連結重新設定新的密碼。若超過 24 小時，則連結會失效，請重新要求新連結。

4. 密碼設定需 8 字元以上長度，至少包含 1 字母、1 數字。設定完成後請按[下一步]。
5. 會出現重設密碼已完成畫面，即可點選[現在登入]去使用 Turnitin。



重新設定用戶密碼

請輸入您用來建立您的用戶設定檔案的電子郵件地址。完成後，點選「下一步」。

電子郵件地址

Last Name or Family Name

如果您不知道您帳戶的電子郵件地址...

請要求您的指導教師 (或 Turnitin 管理員, 若您是指導教師的話) 幫您查詢您的電子郵件地址。

備註: 因為隱私同意書的約束, Turnitin 不能公開您的電子郵件地址 - 甚至是公開給您自己。您必須從您的機關獲得此資訊。

下一步

重新設定用戶密碼

若您記得您的秘密安全問題的答案, 請輸入在底下。結束後, 點選「下一頁」。

若您使用另一種語言 (跟您現在閱讀的語言不同的語言) 來問您的安全問題, 請從以下的列表來選擇您的語言: 繁體中文

秘密安全問題:

您的圖書館號碼為?

答案:

忘了您的答案?

請注意所有輸入都是區分大小寫的。請檢查下您的垃圾郵件匣看是否有密碼重置郵件, 有時該郵件會被過濾到垃圾郵件匣。這封郵件發自 noreply@turnitin.com。您可能需要將該位址加入過濾系統白名單。

重新設定用戶密碼

重設密碼的鏈接已寄至: srhung@yahoo.com

您有 24 小時使用此電子文件中的鏈接來變更密碼。

請注意：若使用學校 webmail 收信，信件呈現方式須改為 **html** 模式，避免因為純文字模式影響到 URL 連結無法顯示

重新設定您的 Turnitin 密碼

Turnitin No Reply <noreply@turnitin.com>

收件者: srhung@yahoo.com.tw

敬愛的 容 黃,

欲重設您的 Turnitin 密碼, 請點選 [這裡](#) 並遵循其中的說明。

若您有困難點選該鏈接, 您可複製、粘貼下列的 URL 至您的瀏覽器:

https://www.turnitin.com/login_reset?lang=zh_tw&id=e1817b2c789ee896e36caf2ab74662aa

此鏈接將會在 24 小時後過期。若您收到一個信息, 告訴您該鏈接已過期, 請點選 [這裡](#) 以請求一個新的 '密碼重設' 鏈接。

您也可以複製、粘貼以下的 URL 至您的瀏覽器以請求一個新的 '密碼重設' 鏈接:

https://www.turnitin.com/password_reset1.asp?lang=zh_tw

感謝您使用 Turnitin,

Turnitin 團隊

重新設定用戶密碼

謝謝您! 請輸入新密碼並加以確認。密碼長度必須至少為 8 個字元。完成後請按一下「下一步」。

密碼

確認密碼

下一步 取消

重設密碼已完成

謝謝您! 您的密碼已成功地重新設定了。請記下來以備日後使用。

[Log in Now](#)



單元三、學生首頁說明

Veronique Dai | 用戶資訊 | 訊息 | 學生 | 繁體中文 | 說明 | 登出

turnitin

所有課程 加入班級

現在檢視: 首頁

關於此頁

這是您的學生首頁。此首頁顯示您已註冊的課程。若要加入新課程，請點選「加入課程」選項。點選課程名稱以開啟該課程的課程首頁。您可以藉由首頁提交文稿 欲查詢有關如何提交的資訊，請看我們的 [服務頁面](#)。

iGroup: iGroup University

| 課程代碼 | 課程名稱 | 指導教師 | 狀態 | Start Date | End Date | 從課程除名 |
|----------|-------------|---------------|----|-------------|-------------|-------|
| 18052520 | 碩士論文 | Weichi DAI | 啟用 | 2018年05月07日 | 2019年12月31日 | |
| 18099984 | 助教課程測試 (實驗) | Veronique Dai | 過期 | 2018年05月15日 | 2018年11月16日 | |

1. 用戶資訊：可修改個人資料、重設密碼等等；
2. 訊息：瀏覽系統維護訊息，課程通知訊息；
3. 身分切換：表此帳號的身份別為學生；若擔任課程助教則可切換為教師身份
4. 平台語言切換：可支援 20 種語言(含簡/繁體中文)；
5. 課程名稱：即老師設定的課程名稱。
6. 課程起訖日期：老師設定的課程開始與結束時間。

單元四、提交文稿

點選課程名稱後，出現以下課程主頁，上頭列示了您需要提交的作業，藍色「提交」按鈕表示允許提交作業，若作業超過繳交期限，而且老師將作業設定成無法遲交，則會顯示過期無法提交作業，「提交」按鈕將轉為淡藍色或灰色。若已提交過文稿，則會顯示成藍色「重新繳交」鍵，新的報告會覆蓋前一份報告內容；在第三次重新繳交後，之後每次上傳都需等 24 小時後才能重新產生新的報告。

課程資料夾 同儕評選 我的成績 討論 行事曆

現在檢視: 首頁 > PAPER ACCOUNT: PAPER ACCOUNT 1

課程主頁

這是您的課程首頁。欲提交至一個作業，點選在作業名稱右側的「提交」按鈕。若提交按鈕顯示為灰色，這就表示尚無物件被提交至作業內。若允許重新提交的話，在您提交第一份物件至作業後，提交按鈕將會顯示為「重新提交」。欲檢視您已提交的文稿，點選「檢視」按鈕。一旦作業的公佈日期已過，您也將可以點選「檢視」按鈕以檢視留給您的文稿的反饋。

| 資訊 | 日期 | 類似處 |
|-------------|--|--|
| paper check | 開始 2015年05月13日 11:33AM 到期 2016年12月31日 11:59PM 發表 2015年07月31日 12:00AM | 30% 重新繳交 查看 |
| Check | 開始 2015年08月06日 4:42PM 到期 2015年08月07日 11:00AM 發表 2015年08月07日 12:00PM | 提交 查看 |

提交文稿的方式有二種： 1。 單獨檔案上傳 ； 2。 剪貼上傳

提交: 單獨檔案上傳 1

名
Tanya

姓
Lin

提交物件標題

我能提交什麼?

選擇您想要上傳至 Turnitin 的文檔:

從此電腦選擇

從 Dropbox 選擇

從 Google Drive 內選擇

上傳 取消

1。單獨檔案上傳：

請逐次輸入您的名字、姓氏與文稿標題，再透過電腦或雲端硬碟選擇檔案後上傳。

提交文稿: 剪貼 2

作者
未註冊學生

名

姓

提交物件標題

剪貼您的文稿

2。剪貼上傳步驟：

請逐次輸入您的名字、姓氏與標題，將欲上傳的文章內容反白，以複製-貼上的方式貼入欄位中。



恭喜 - 您已完成提交! 這是您的電子回條。您可以從文件檢視器中列印此回條。

作者: 7007

作業標題: 作業1

提交物件標題: 70

文件名稱: Books 24x7 brochure.pdf

文件大小: 280.69K

頁面總數: 2

文字總數: 518

字符總數: 1419

提交日期: 08-3月-2014 22:22 CST

提交物件代碼: 403984868

前往作業收件匣 提交另一個檔案

上傳後會出現電子回條的畫面:

- (1)顯示這次上傳文稿的**提交物件代碼**；
請注意:同一篇文章若上傳多次，則會有多個提交物件代碼；
- (2)[[前往作業資料夾](#)]查看原創性報告結果；
- (3)顯示「處理中」表示正在比對中，尚無法產生報告，建議可先登出系統，約十分鐘後重新登入，當出現百分比和色籤即表示比對完成，已經產生相似性報告。

色籤依原創性高低而有不同（原創性由高而低的顏色依序為藍-綠-黃-紅），點選 % 色籤即可查看原創性報告結果。

課程資料夾 同儕評鑑 我的成績 討論 行事曆

現在檢視: 首頁 > PAPER ACCOUNT: PAPER ACCOUNT 1

課程主頁

這是您的課程首頁。欲提交至一個作業，點選在作業名稱右側的“提交”按鈕。若提交按鈕顯示為灰色，這就表示尚無物件被提交至作業內。若允許重新提交的話，在您提交第一份物件至作業後，提交按鈕將會顯示為“重新提交”。欲檢視您已提交的文稿，點選“檢視”按鈕。一旦作業的公佈日期已過，您也將可以點選“檢視”按鈕以檢視留給您的文稿的反饋。

| 作業收件匣: paper account | | | |
|----------------------|---|-------|------------|
| 資訊 | 日期 | 類似處 | |
| paper check | 開始 2011年01月31日 3:57PM 到期 2013年12月31日 11:59PM 發表 2013年12月31日 11:59PM | 3 處理中 | 提交 查看 下載 |
| Check | 開始 2013年01月16日 2:04PM 到期 2013年12月31日 11:59PM 發表 2013年12月31日 12:00AM | 21% 綠 | 重新提交 查看 下載 |



單元五、Feedback Studio 工具列說明



顯示已開啟哪些功能層面

-Similarity 相似百分比
(只顯示有訂購的功能層)




功能未開啟: 顏色呈現黑色

功能開啟: 顏色呈現紅色



開啟相似處總覽(Similarity)



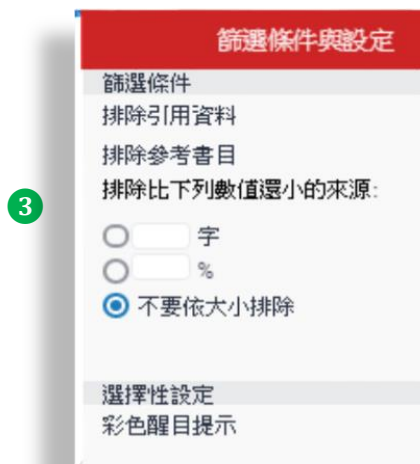
相似百分比

上傳文稿中的某段落和網路/期刊/學生論文有相似地方和百分比



所有來源

秀出所有可能相似的出處來源和百分比



篩選條件與設定

排除引用/參考文獻/排除小型相符結果



下載報告

1

1



2

下載

1. 下載原創性比對報告 PDF 格式
2. 提供該篇文稿書目資料
(作者/篇名/檔案大小/字數...)
3. 提交檔案原稿

2

| 提交物件資訊 | |
|-----------|---------------------|
| 提交物件代碼 | 522431413 |
| 提交日期 | 30-Mar-2015 02:27PM |
| 提交物件計數 | 1 |
| | |
| 上次評分日期 | 25-Apr-2016 02:51PM |
| QuickMark | 8 |
| 意見 | 2 |
| | |
| 檔案名稱 | test-RFID-3.docx |
| 副檔名 | docx |
| 檔案大小 | 15.85K |
| 字符數 | 2140 |
| 字數 | 1280 |
| 頁面總數 | 2 |

提交物件資訊

提供該篇文稿基本資料含文稿代碼
(若文章曾存在 Turnitin 比對資料庫來源，欲請原廠刪除，則須提供文稿代碼)



單元六、檢視原創性報告

點擊URL彈跳另一視窗檢視相似來源

blog.udn.com

檢視相似文章上下段落

RFID (Radio Frequency Identification system) 是一種無線射頻系統，通常是由感應器 (Reader) 和 RFID 標籤 (Tag) 所組成的系統。其運作原理是利用感應器發射無線電波，觸動感應器內的 RFID 標籤，藉由電磁感應產生電流，供應 RFID 標籤上的晶片。RFID 早已存在你我的日常生活環境中，出門搭乘捷運會用到的感應卡。

目前 RFID 標準的主流仍以 EPCglobal、ISO 與日本的 uID 這三大標準組織所制定的標準為主，而標準的制定也加速了 RFID 的推廣。RFID 已制定全球統一的規範，所以大家都一致看好 RFID 所帶來的商機，所以不少廠商紛紛投入相關產業的研發，近幾年來國內已出現不少與 RFID 相關的應用，包括科技製造業、交通運輸業、生物科技和醫療業等，例如：國內的裕隆汽車將 RFID 技術應用在汽車保養維修流程改善，車主在休息室可以清楚掌握愛車即時的使用情況及進度；三維醫院利用 RFID 技術應用於病人的識別，避免給藥錯誤，大幅的提高了醫療與給藥的正確性；悠遊卡所採用的 MIFare 晶片也是一種 RFID 卡。美國在幾年前便已制訂相關法規，所有搭乘美國航空的旅客都必須有臉型識別系統以確保行李安全，而利用 RFID 來作為臉型識別系統。

相符處總覽

45%

符合 1 個中的 1 個

| Rank | Similar Source | Similarity Percentage |
|------|---------------------------|-----------------------|
| 1 | efan.tw | 17% |
| 2 | 楊文聖 Yuan Ze Univers. 學生文稿 | 6% |
| 3 | blog.udn.com | 6% |
| 4 | www.airitilibrary.com | 5% |
| 5 | www.vehicle-engineerin | 4% |
| 6 | Yeh, T.C., "Improvement | 3% |
| 7 | Yang Xiao, "Security an | 1% |

Text-only Report

檢視畫面說明(左欄為上傳文稿原文，右欄為相似來源清單)：

相符處總覽

① 相似百分比：

原創性比對結果，數字越大表示相似度越高(亦即原創性越低)，

紅色相似%數值來自下方黑色相似%加總(偶有小誤差係因小數位進位)；

② 相似段落之出處來源：

依照不同的相似出處來源，系統會將原文以不同顏色標示；

例：左欄紫色3原文部分與右欄紫色3出處來源之內文重複

③ 檢視相似上下文

滑鼠點選左邊視窗有數字符號，會彈跳出一小視窗，可互相對照相似處內容

④ 檢視相似來源之完整文章內容

僅限觀看網際網路公開來源資料，若來源為它校學生文稿，則需請求原作者授權同意始可觀看全文。

⑤ 檢視全部相似來源





6

篩選排除設定：

(1) 排除引述：支援排除行文中的引文與獨立引文（和行文分開）

排除小技巧提示：

1. 行文中的引文標點符號：

支援：使用 "... " «...» „... “ 『...』 「...」 〈...〉 引述之文字；**不支援**：'...' (…)


2. 獨立引文（僅適用於原始文章為 .doc 或 .docx 檔案類型）：

中文內文需左右縮排 2.5 字元以上；英文內文需左右縮排 1.5 字元以上。

(2) 排除參考書目：排除以「Reference」、「參考文獻」、「參考書目」此字為標題開始的書目章節。

(3) 排除小型相符結果：

在同一相似來源內，若少於總字數 XX 字或是 XX%，相似報告就忽略不計算，

在<所有來源>  報告：只顯示高於(含)XX%來源



在<相符處總覽>  報告：

無法明確只顯示高於 XX% 來源，因為相似來源可能含有彼此重複字詞，會影響到 % 計算的呈現方式

7

**下載原創性報告**

8

**顯示文稿相關資料(包含文稿代碼)**

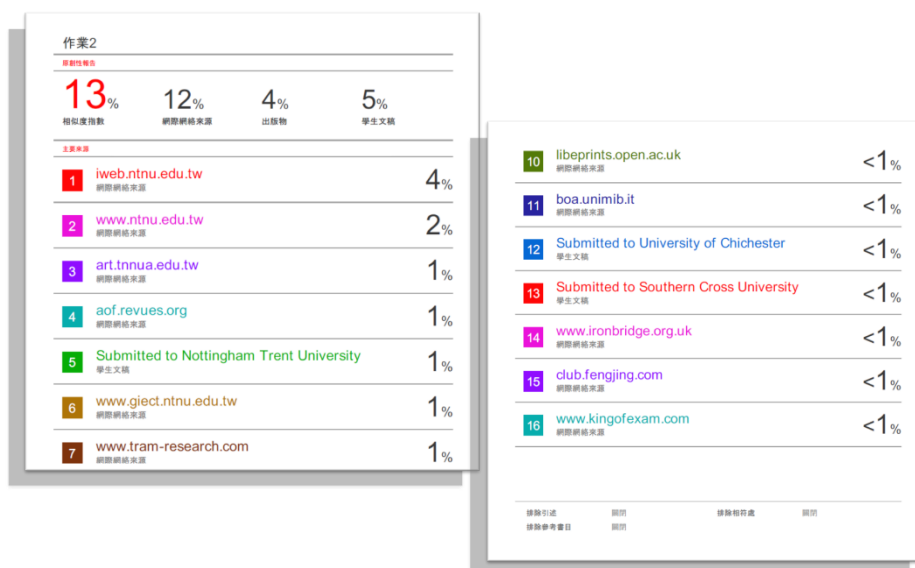
9

Text-only Report**切換成純文字報告****原創性 PDF 檔報告呈現模式**

點選



，選擇〔目前檢視〕，下載 PDF 檔，如下為原創性報告之參考範本



系統安全需求

系統需求

作業系統

- Windows® 7, 8.1, 10
- Mac OS X Intel v10.7+, El Capitan 10.11
- ChromeOS

硬體需求

- 3GB of RAM or more
- 1024x768 display or higher
- Broadband internet connection
- Internet browser set to allow all cookies from Turnitin.com/TurnitinUK.com
- Javascript enabled

瀏覽器

- Chrome
- Firefox
- Safari
- Microsoft Edge
- 2020/8/31 起，Turnitin 後續產品更新將不再支援 Internet Explorer

安全設定

在您的瀏覽器安全網域設定處,請輸入如下兩網址:

- <http://www.turnitin.com>
- <https://www.turnitin.com>



為了能收到來自 Turnitin 郵件，請您確認如下郵件地址沒有被系統擋住或是歸為垃圾郵件：

- noreply@turnitin.com
- tiisupport@turnitin.com
- @turnitin.com
- @turnitinuk.com
- @iparadigms.com
- 156.70.24.112
- 156.70.24.110

為了能成功使用 Turnitin，請確認您的瀏覽器或是防毒軟體沒有擋住如下網址：

- *.turnitin.com
- *.turnitinuk.com
- ssl.google-analytics.com
- ajax.googleapis.com
- cdn.uservoice.com

Turnitin 常見問題

關於常見問題，敬請參考 Turnitin Q&A 專區

<http://www.igroup.com.tw/turnitin-feedback-studio/faq/>

如果操作上有疑問或系統出現異常訊息，煩請您將畫面(含連結網址 URL)提供給我們：

智泉國際事業有限公司

Tel: (02)2571-3369

Email: service@igrouptaiwan.com

